

INSTRUCTIVO

¿CÓMO CREAR UN USUARIO EN LA PLATAFORMA ABC?

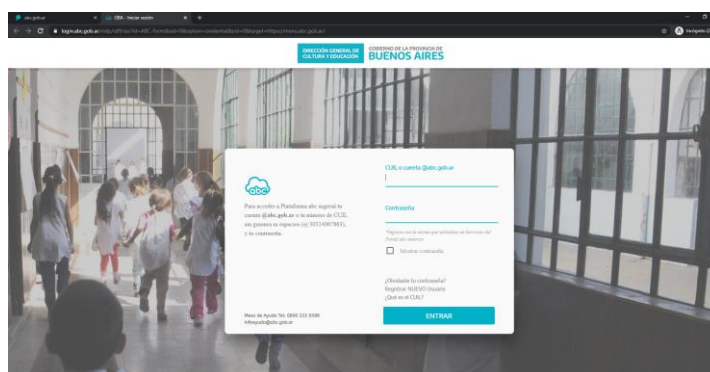
- 1- Ingresar a la siguiente url: <http://abc.gov.ar/>
- 2- Se presentará la siguiente pantalla:



Seleccionar la opción



- 3- Se presentará la siguiente pantalla:

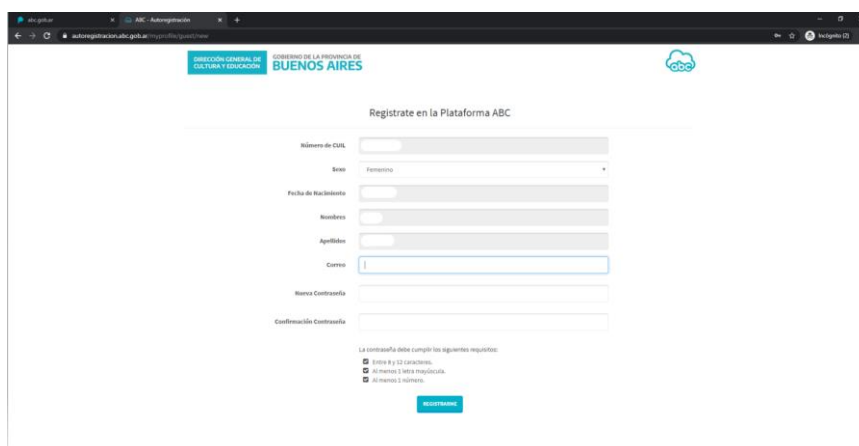


- 4- Si es un usuario nuevo que nunca ingresó al portal, seleccionar la opción: “Registrar NUEVO Usuario”, donde deberá completar los datos que se muestran a continuación:



The screenshot shows a web browser window with the URL 'autoregistracion.abc.gob.ar/myprofile/guest/new'. The page header includes 'DIRECCIÓN GENERAL DE CULTURA Y EDUCACIÓN' and 'GOBIERNO DE LA PROVINCIA DE BUENOS AIRES'. The main heading is 'Regístrate en la Plataforma ABC'. The form contains the following fields: 'Número de CUIL' (with a placeholder 'Ingresar el número de CUIL, sin puntos ni guiones...'), 'Sexo' (set to 'Masculino'), and 'Fecha de Nacimiento'. Below these is a CAPTCHA section with the text 'No soy un robot' and a 'BUSCAR' button.

Una vez completados los mismos, seleccionar la opción “BUSCAR”. Se presentará la siguiente pantalla donde deberá completar el formulario restante y seleccionar la opción “REGISTRARME”:



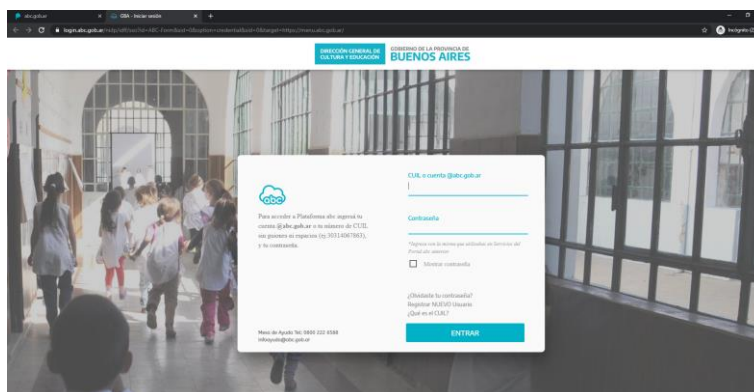
This screenshot shows the next step of the registration process. The 'Número de CUIL', 'Sexo', and 'Fecha de Nacimiento' fields are now filled with greyed-out text. The 'Nombre' and 'Apellidos' fields are also filled. The 'Correo' field is highlighted with a blue border. Below the 'Número Contraseña' and 'Confirmación Contraseña' fields, there are password requirements: 'Entre 8 y 32 caracteres', 'Al menos 1 letra mayúscula', and 'Al menos 1 número'. A 'REGISTRARME' button is visible at the bottom.

Recuerde que en la opción “CORREO” debe escribir un correo de uso frecuente, ya que éste será su correo alternativo en caso de olvidar su clave de ABC.

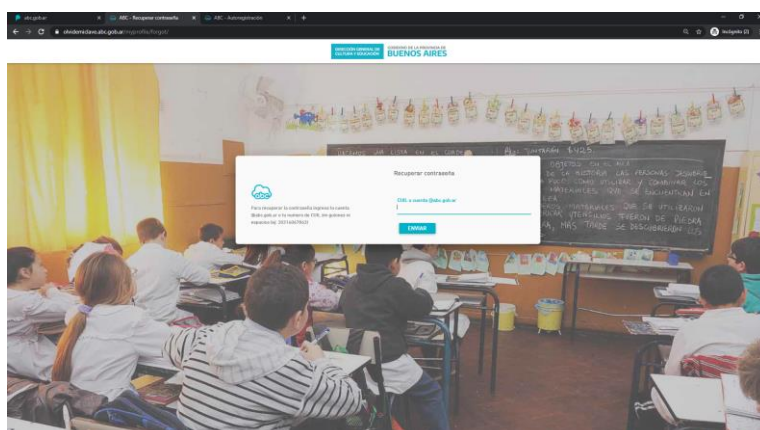
Finalmente, deberá esperar 24 hs para poder acceder al portal y contar con a su cuenta de correo ABC.

¿OLVIDÓ SU CLAVE ABC?

- 1- En el caso de los usuarios ya registrados en ABC, que no recuerden su clave en la pantalla de login



Deberán seleccionar la opción “¿Olvidaste tu contraseña?”



Se presentará un formulario donde deberá ingresar el número de CUIL (sin guiones y sin espacios) o la cuenta de correo @abc.gob.ar.

Completados los datos y seleccionando la opción “ENVIAR”, la nueva contraseña se enviará a la cuenta de correo alternativa informada oportunamente.

VERIFIQUE SU CORREO (INCLUSO SPAM), INGRESE AL LINK QUE LE FUE ENVIADO A SU MAIL Y ELIJA UNA NUEVA CONTRASEÑA (LA MISMA DEBERÁ CONTENER ENTRE 8 Y 12 CARACTERES (una mayúscula y un número por lo menos). No debe contener acentos ni símbolos. Por ejemplo: Maria1234, Jose123456, M11607525, GoMez12345.

DEJE PASAR 15 MINUTOS Y ACCEDA A LA PLATAFORMA CON SU NÚMERO DE CUIL SIN ESPACIOS Y SIN GUIONES, Y LA NUEVA CONTRASEÑA.

- 2- En aquellos casos en los que los usuarios no hayan podido recuperar su clave por no recordar su correo alternativo, se deberá enviar una mail con las siguientes características:

Para: infoayuda@abc.gob.ar

Asunto: RECUPERAR CONTRASEÑA

Texto: Completar los siguientes datos

CUIL:

Apellido:

Nombre:

Fecha de Nacimiento:

Email alternativo:

Género:

¿CÓMO INGRESO A MI CUENTA DE CORREO ABC?

- 1- Una vez completados los pasos anteriores, el usuario para poder ingresar a su correo ABC, debe ingresar a la página y una vez realizado el login se presentará la siguiente pantalla denominada “ABC – Menú de Aplicaciones”



Allí deberá hacer click en el botón



Ir a Mi Correo

Y luego seleccionar la opción.

En una nueva pestaña del navegador se abrirá la página de Gmail.